

Umweltproduktdeklaration (EPD)



Deklarationsnummer: EPD-SSEL-0.9.2



SEUSTER

SEUSTER KG

Tore

Flexible Schnellauftore mit SoftEdge und Anti-Crash



Grundlagen:

DIN EN ISO 14025
EN 15804 + A2

Firmen-EPD
Environmental
Product Declaration

Veröffentlichungsdatum:
23.11.2023

Gültig bis:
23.11.2028



[www.ift-rosenheim.de/
erstellte-eps](http://www.ift-rosenheim.de/erstellte-eps)

Umweltproduktdeklaration (EPD)



Deklarationsnummer: EPD-SSEL-0.9.2

Programmbetreiber	ift Rosenheim GmbH Theodor-Gietl-Straße 7-9 D-83026 Rosenheim		
Ökobilanzierer	ift Rosenheim GmbH Theodor-Gietl-Straße 7-9 D-83026 Rosenheim		
Deklarationsinhaber	SEUSTER KG Tietmecker Weg 1 D-58513 Lüdenscheid www.seuster.de		
Deklarationsnummer	EPD-SSEL-0.9.2		
Bezeichnung des deklarierten Produktes	Flexible Schnelllauftore mit SoftEdge und Anti-Crash		
Anwendungsbereich	SEUSTER Schnelllauftore für die Außen- und Innenanwendung		
Grundlage	Diese EPD wurde auf Basis der EN ISO 14025:2011 und der DIN EN 15804:2012+A2:2019 erstellt. Zusätzlich gilt der allgemeine Leitfaden zur Erstellung von Typ III Umweltproduktdeklarationen. Die Deklaration beruht auf den PCR Dokumenten "PCR Teil A" PCR-A-0.3:2018 und "Türen und Tore" PCR-TT-3.0:2023.		
Gültigkeit	Veröffentlichungsdatum:	Letzte Überarbeitung:	Gültig bis:
	23.11.2023	23.11.2023	23.11.2028
	Diese verifizierte Firmen-Umweltproduktdeklaration gilt ausschließlich für die genannten Produkte und hat eine Gültigkeit von fünf Jahren ab dem Veröffentlichungsdatum gemäß DIN EN 15804.		
Rahmen der Ökobilanz	Die Ökobilanz wurde gemäß DIN EN ISO 14040 und DIN EN ISO 14044 erstellt. Als Datenbasis wurden die erhobenen Daten des Produktionswerks der Firma SEUSTER KG herangezogen sowie generische Daten der Datenbank „LCA for Experts 10“. Die Ökobilanz wurde über den betrachteten Lebenszyklus „von der Wiege bis zum Werkstor mit Optionen“ (cradle to gate with options) unter zusätzlicher Berücksichtigung sämtlicher Vorketten wie bspw. Rohstoffgewinnung berechnet.		
Hinweise	Es gelten die „Bedingungen und Hinweise zur Verwendung von ift Prüfdokumentationen“. Der Deklarationsinhaber haftet vollumfänglich für die zugrundeliegenden Angaben und Nachweise.		

Christian Kehrer
Leiter der ift-Zertifizierungs- und Überwachungsstelle

Dr. Torsten Mielecke
Vorsitzender Sachverständigenausschuss ift-EPD und PCR

Katharina Pscherer
Unabhängige Prüferin

1 Allgemeine Produktinformationen

Produktdefinition

Die EPD gehört zur Produktgruppe Tore und ist gültig für:

1 m² Schnelllaufator der Firma SEUSTER KG

Die deklarierte Einheit ergibt sich wie folgt:

Bilanzierendes Produkt	Deklarierte Einheit	Flächengewicht
Schnelllaufator S2020SEL	1 m ²	20,28 kg/m ²

Tabelle 1: bilanzierendes Produkt

Die durchschnittliche Einheit wird folgendermaßen deklariert: Direkt genutzte Stoffströme werden mittels durchschnittlichen Größen (4,5 m x 4,5 m) ermittelt und auf die deklarierte Einheit zugeordnet. Alle weiteren In- und Outputs bei der Herstellung werden in ihrer Gesamtheit auf die deklarierte Einheit zugeordnet, da diese nicht direkt auf die durchschnittliche Größe bezogen werden können. Der Bezugszeitraum ist das Jahr 2021.

Die Gültigkeit der EPD beschränkt sich auf die folgende Baureihe:

- Schnelllaufator S2020SEL

Produktbeschreibung

S2020SEL:

SEUSTER flexibles Schnelllaufator mit SoftEdge-Bodenprofil und integriertem Anti-Crash-Federschalter.

Torblatt: Torbehang aus flexiblem PVC Gewebebehang mit Federstahl Windsicherungen. In 5 verschiedenen Farben mit transparentem Sichtfeld.

Führungen: Selbsttragende zweigeteilte Führungen aus verzinktem Stahlblech, mit Dichtungen und Lichtgitter zur Überwachung der Schließebene. Optional nach RAL pulverbeschichtet.

Sicherheitsausstattung:

- Lichtgitter
- Absturzsicherung durch Fangvorrichtung im Antrieb
- Nothandkurbel, optional Haspelkette

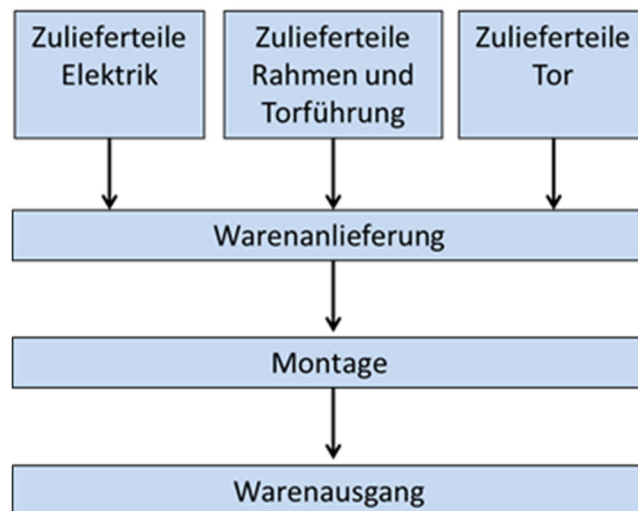
Anfahrerschutz: Nach Kollision eines Fahrzeuges mit dem SoftEdge-Bodenprofil wird das Tor über den Funk-Crash-Schalter gestoppt. Eine Wiederinbetriebnahme ist mit wenigen Handgriffen möglich.

Geschwindigkeit:

- Mit serienmäßiger FU-Steuerung BK 150 FUE H:
 - Öffnen max. 2,0 m/Sek.
 - Schließen max. 0,8 m/Sek.
- Optionale Steuerung AS 500 FU E:
 - Öffnen max. 3,0 m/Sek.
 - Schließen max. 0,8 m/Sek.

Energieeinsparung: Aufgrund des schnellen Schließmechanismus von 0,8 m/Sek., kann eine optimale Energieeinsparung gewährleistet werden.

Für eine detaillierte Produktbeschreibung sind die Herstellerangaben oder die Produktbeschreibungen des jeweiligen Angebotes zu beachten.

Produktherstellung**Anwendung**

SEUSTER flexible Schnellauftore für den Außenabschluss von Gebäudeöffnungen und als Innenanwendung in Produktions- und Logistikbereichen im industriellen und gewerblichen Bereich zur Optimierung des Verkehrs- und Materialflusses, zur Energieeinsparung und Verbesserung der Arbeitsbedingungen.

Nachweise

Folgende Nachweise sind vorhanden:

- Produktqualität nach DIN EN 13241-1

Über weitere und jeweils aktuelle Nachweise (inkl. sonstiger nationaler Zulassungen) wird auf www.seuster.de informiert.

Managementsysteme

Folgende Managementsysteme sind vorhanden:

- Qualitätsmanagementsystem nach DIN EN ISO 9001:2015
- Energiemanagementsystem nach DIN EN ISO 50001:2018
- Umweltmanagementsystem nach DIN EN ISO 14001:2015
- Managementsystem für Sicherheit und Gesundheit bei der Arbeit nach DIN ISO 45001:2018

Zusätzliche Informationen

Die zusätzlichen Verwendbarkeits- oder Übereinstimmungsnachweise sind, falls zutreffend, der CE-Kennzeichnung und den Begleitdokumenten zu entnehmen.

Schnellauftore erfüllen folgende bauphysikalische Leistungseigenschaften nach EN 13241-1 (Produkte ohne Feuer- und Rauchschutzeigenschaften):

- Widerstand gegen Windlast nach EN 12424

Sämtliche Leistungseigenschaften sind durch das ift Rosenheim geprüft und zertifiziert.

2 Verwendete Materialien

Grundstoffe

Die verwendeten Grundstoffe sind Kapitel 6.2 Sachbilanz (Inputs) zu entnehmen.

Verwendete Grundstoffe sind der Ökobilanz (siehe Kapitel 6) zu entnehmen.

Deklarationspflichtige Stoffe

Es sind keine Stoffe gemäß REACH Kandidatenliste enthalten (Deklaration vom 22. Juni 2022).

Alle relevanten Sicherheitsdatenblätter können bei der Firma SEUSTER KG bezogen werden.

3 Baustadium

**Verarbeitungsempfehlungen
Einbau**

Es ist die Anleitung für Montage, Betrieb, Wartung und Demontage des Herstellers zu beachten. Siehe hierzu www.seuster.de

4 Nutzungsstadium

Emissionen an die Umwelt

Es sind keine Emissionen in die Innenraumluft, Wasser und Boden bekannt. Es entstehen ggf. VOC-Emissionen.

**Referenz-Nutzungsdauer
(RSL)**

Die RSL-Informationen stammen vom Hersteller. Die RSL muss unter festgelegten Referenz-Nutzungsbedingungen festgelegt werden und sich auf die deklarierte technische und funktionale Qualität des Produkts im Gebäude beziehen. Sie muss allen in Europäischen Produktnormen

angegebenen spezifischen Regeln entsprechend festgelegt werden oder, wenn keine verfügbar sind, entsprechend einer c-PCR. Zudem muss sie ISO 15686-1, -2, -7 und -8 berücksichtigen. Wenn eine Anleitung zur Ableitung von RSL aus Europäischen Produktnormen oder einer c-PCR vorliegt, dann muss eine solche Anleitung Vorrang haben. Kann die Nutzungsdauer nicht als RSL nach ISO 15686 ermittelt werden, kann auf die BBSR-Tabelle „Nutzungsdauern von Bauteilen zur Lebenszyklusanalyse nach BNB“ zurückgegriffen werden. Weitere Informationen und Erläuterungen sind unter www.nachhaltigesbauen.de zu beziehen.

Für diese EPD gilt:

Für eine „von der Wiege bis zum Werkstor mit Optionen“-EPD, mit Modulen C1-C4 und Modul D (A1-A3 + C + D und ein oder mehrere zusätzliche Module aus A4 bis B7) ist die Angabe einer Referenz-Nutzungsdauer (RSL) nur dann möglich, wenn die Referenz-Nutzungsbedingungen angegeben werden.

Die Nutzungsdauer des Schnelllauftors S2020SEL der Firma SEUSTER KG wird mit 30 Jahren laut BBSR-Tabelle optional spezifiziert.

Die Nutzungsdauer hängt von den Eigenschaften des Produkts und den Nutzungsbedingungen ab. Es gelten die in der EPD beschriebenen Nutzungsbedingungen und Eigenschaften, im Speziellen folgende:

- Außenbedingungen: Wettereinflüsse können sich negativ auf die Nutzungsdauer auswirken.
- Innenbedingungen: Es sind keine Einflüsse (z. B. Feuchtigkeit, Temperatur) bekannt, die sich negativ auf die Nutzungsdauer auswirken

Die Nutzungsdauer gilt ausschließlich für die Eigenschaften, die in dieser EPD ausgewiesen sind bzw. die entsprechenden Verweise hierzu.

Die RSL spiegelt nicht die tatsächliche Lebenszeit wider, die in der Regel durch die Nutzungsdauer und die Sanierung eines Gebäudes bestimmt wird. Sie stellt keine Aussage zu Gebrauchsdauer, Gewährleistung zu Leistungseigenschaften oder Garantiezusage dar.

5 Nachnutzungsstadium

Nachnutzungsmöglichkeiten Die Flexible Schnelllauftore werden zentralen Sammelstellen zugeführt. Dort werden die Produkte in der Regel geschreddert und sortenrein getrennt. Die Nachnutzung ist abhängig vom Standort, an dem die Produkte verwendet werden und somit abhängig von lokalen Bestimmungen. Die vor Ort geltenden Vorschriften sind zu berücksichtigen.



In dieser EPD sind die Module der Nachnutzung entsprechend der Marktsituation (u.a. in Anlehnung an EN 17213) dargestellt. Metalle und Elektrobauteile werden zu bestimmten Teilen recycelt, Kunststoffe werden thermisch verwertet. Restfraktionen werden deponiert.

Entsorgungswege

Die durchschnittlichen Entsorgungswege wurden in der Bilanz berücksichtigt.

Alle Lebenszyklusszenarien sind im Anhang detailliert beschrieben.

6 Ökobilanz

Basis von Umweltproduktdeklarationen sind Ökobilanzen, in denen über Stoff- und Energieflüsse die Umweltwirkungen berechnet und anschließend dargestellt werden.

Als Basis dafür wurde für Flexible Schnellauftore eine Ökobilanz erstellt. Diese entspricht den Anforderungen gemäß der DIN EN 15804 und den internationalen Normen DIN EN ISO 14040, DIN EN ISO 14044, ISO 21930 und EN ISO 14025.

Die Ökobilanz ist repräsentativ für die in der Deklaration dargestellten Produkte und den angegebenen Bezugsraum.

6.1 Festlegung des Ziels und Untersuchungsrahmens

Ziel

Die Ökobilanz dient zur Darstellung der Umweltwirkungen der Produkte. Die Umweltwirkungen werden gemäß DIN EN 15804 als Basisinformation für diese Umweltproduktdeklaration über den betrachteten Lebenszyklus dargestellt. Darüber hinaus werden keine weiteren Umweltwirkungen angegeben.

Datenqualität und Verfügbarkeit sowie geographische und zeitliche Systemgrenzen

Die spezifischen Daten stammen ausschließlich aus dem Geschäftsjahr 2021. Diese wurden im Werk in 58513 Lüdenscheid durch eine Vor-Ort-Aufnahme erfasst und stammen teilweise aus Geschäftsbüchern und teilweise aus direkt abgelesenen Messwerten. Die Daten wurden durch das ift Rosenheim auf Validität geprüft.

Generische Daten stammen aus der Professional Datenbank und Baustoff Datenbank der Software "LCA for Experts 10". Beide Datenbanken wurden zuletzt 2023 aktualisiert. Ältere Daten stammen ebenfalls aus dieser Datenbank und sind nicht älter als fünf Jahre. Es wurden keine weiteren generischen Daten für die Berechnung verwendet.

Generische Daten werden hinsichtlich des geographischen Bezugs so genau wie möglich ausgewählt. Sind keine länderspezifischen Datensätze verfügbar oder kann der regionale Bezug nicht bestimmt werden, werden europäische oder weltweit gültige Datensätze verwendet.

Datenlücken wurden entweder durch vergleichbare Daten oder konservative Annahmen ersetzt oder unter Beachtung der 1 %-Regel abgeschnitten.

Zur Modellierung des Lebenszyklus wurde das Software-System zur ganzheitlichen Bilanzierung "LCA for Experts" eingesetzt.

**Untersuchungsrahmen/
Systemgrenzen**

Die Datenqualität entspricht den Anforderungen aus prEN15941:2022.

Die Systemgrenzen beziehen sich auf die Beschaffung von Rohstoffen und Zukaufteilen, die Herstellung, die Nutzung und die Nachnutzung der Flexible Schnellauftore.

Es wurden keine zusätzlichen Daten von Vorlieferanten bzw. anderer Standorte berücksichtigt.

Abschneidekriterien

Es wurden alle Daten aus der Betriebsdatenerhebung, d. h. alle verwendeten Eingangs- und Ausgangsstoffe, die eingesetzte thermische Energie sowie der Stromverbrauch berücksichtigt.

Die Grenzen beschränken sich jedoch auf die produktionsrelevanten Daten. Gebäude- bzw. Anlagenteile, die nicht für die Produktherstellung relevant sind, wurden ausgeschlossen.

Der Transportweg der Rohstoffe, Hilfsstoffe und Verpackungen wurde berücksichtigt.

Die Transportwege der Vorprodukte wurden zu 100 % bezogen auf die Masse der Produkte berücksichtigt.

Es wurden neben den Transportstrecken für Vorprodukte ebenso Transportstrecken für Abfälle berücksichtigt. Der Transport anfallender Abfälle in A3 wurde mit folgendem Standardszenario abgebildet:

- Transport zur Sammelstelle mit 40 t LKW (Euro 0-6 Mix), Diesel, 27 t Nutzlast, 50 % ausgelastet, 100 km. (1)

Die Kriterien für eine Nichtbetrachtung von Inputs und Outputs nach DIN EN 15804 werden eingehalten. Aufgrund der Datenanalyse kann davon ausgegangen werden, dass die vernachlässigten Prozesse pro Lebenszyklusstadium 1 % der Masse bzw. der Primärenergie nicht übersteigen. In der Summe werden für die vernachlässigten Prozesse 5 % des Energie- und Masseinsatzes eingehalten. Für die Berechnung der Ökobilanz wurden auch Stoff- und Energieströme kleiner 1 % berücksichtigt.

6.2 Sachbilanz**Ziel**

In der Folge werden sämtliche Stoff- und Energieströme beschrieben. Die erfassten Prozesse werden als Input- und Outputgrößen dargestellt und beziehen sich auf die deklarierte Einheit.

Lebenszyklusphasen

Der gesamte Lebenszyklus der Flexible Schnelllauftore ist im Anhang dargestellt. Es werden die „Herstellungsphase“ (A1 – A3), die „Errichtungsphase“ (A4 – A5), die „Nutzungsphase“ (B2, B4, B6, B7), die „Entsorgungsphase“ (C1 – C4) und die „Vorteile und Belastungen außerhalb der Systemgrenzen“ (D) berücksichtigt.

Gutschriften

Folgende Gutschriften werden gemäß DIN EN 15804 angegeben:

- Gutschriften aus Recycling
- Gutschriften (thermisch und elektrisch) aus Verbrennung

Allokationen von Co-Produkten

Bei der Herstellung treten Allokationen auf. Die Allokation erfolgte anhand der produzierten Stückzahlen der Produkte.

Allokationen für Wiederverwertung, Recycling und Rückgewinnung

Sollten die Produkte bei der Herstellung (Ausschussteile) wiederverwertet bzw. recycelt und rückgewonnen werden, so werden die Elemente sofern erforderlich geschreddert und anschließend nach Einzelmaterialien getrennt. Dies geschieht durch verschiedene verfahrenstechnische Anlagen wie beispielsweise Magnetabscheider.

Die Systemgrenzen wurden nach der Entsorgung gezogen, wo das Ende ihrer Abfalleigenschaften erreicht wurde.

Allokationen über Lebenszyklusgrenzen

Bei der Verwendung der Recyclingmaterialien in der Herstellung wurde die heutige marktspezifische Situation angesetzt. Parallel dazu wurde ein Recyclingpotenzial berücksichtigt, das den ökonomischen Wert des Produktes nach einer Aufbereitung (Rezyklat) widerspiegelt.

Sekundärstoffe, die im Produktionsprozess als Input eingehen, werden im Modul A1 ohne Lasten berechnet. Es werden keine Gutschriften in Modul D, jedoch Aufwände in den Modulen C3 und C4 verzeichnet (Worst Case Betrachtung).

Die Systemgrenze vom Recyclingmaterial wurde beim Einsammeln gezogen.

Sekundärstoffe

Der Einsatz von Sekundärstoffen im Modul A3 wurde bei der Firma SEUSTER KG betrachtet. Sekundärstoffe werden nicht eingesetzt.

Inputs

Folgende fertigungsrelevanten Inputs wurden pro 1 m² Schnelllauftor in der Ökobilanz erfasst:

Energie

Für den Inputstoff Gas wurde „Erdgas Mix Deutschland“ angenommen. Für den Strommix wurde der „Strommix Deutschland“ angenommen.

Prozesswärme wird zum Teil für die Hallenbeheizung genutzt. Diese lässt sich jedoch nicht quantifizieren und wurde dem Produkt als „worst case“ angerechnet.

Wasser

In den einzelnen Prozessschritten zur Herstellung ergibt sich kein Wasserverbrauch.

Der in Kapitel 6.3 ausgewiesene Süßwasserverbrauch entsteht (unter anderem) durch die Prozesskette der Vorprodukte und durch die Verwendung als Hilfsstoff.

Rohmaterial/Vorprodukte

In der nachfolgenden Grafik wird der Einsatz der Rohmaterialien/Vorprodukte prozentual dargestellt.

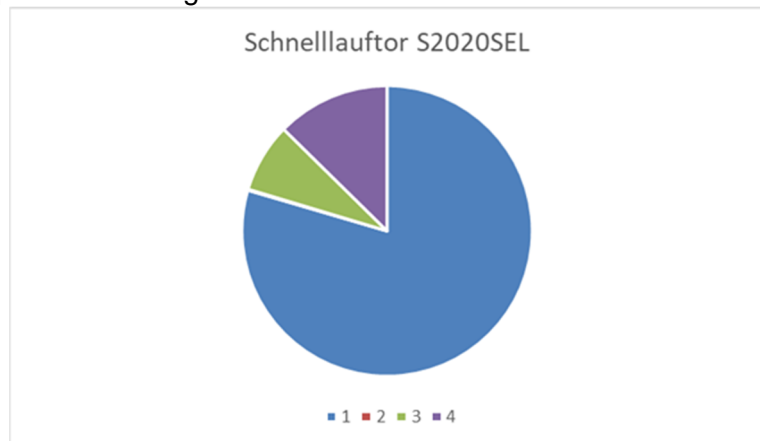


Abbildung 1: Prozentuale Darstellung der Einzelmaterialien je deklarierte Einheit

Nr.	Material	Masse in %
1	Stahl	76,73
2	Aluminium	0,11
3	Elektrobauteile	7,45
4	Dichtungen	3,56
5	Sonstige Kunststoffe	12,20

Tabelle 2: Darstellung der Einzelmaterialien in % je deklarierte Einheit

Hilfs- und Betriebsstoffe

Es fallen 58,3 g Hilfs- und Betriebsstoffe an.

Produktverpackung

Es fallen folgende Mengen an Produktverpackung an:

Nr.	Material	Masse in kg
1	Holz	9,18E-02
2	Karton	1,25E-02
3	Folie	4,38E-03

Tabelle 3: Darstellung der Verpackung in kg je deklarierte Einheit

Biogener Kohlenstoffgehalt

Es wird nur der biogene Kohlenstoffgehalt der zugehörigen Verpackung angegeben, da die Gesamtmasse, der biogenen Kohlenstoff enthaltenden Stoffe, weniger als 5 % der Gesamtmasse des Produktes und der zugehörigen Verpackung ausmacht. Gemäß EN 16449 fallen für die Verpackung folgende Mengen an biogenen Kohlenstoff an:

Nr.	Bestandteil	Gehalt in kg C je m ²
1	In der zugehörigen Verpackung	4,55E-02

Tabelle 4: Biogene Kohlenstoffgehalt der Verpackung am Werkstor

Outputs

Folgende fertigungsrelevante Outputs wurden pro 1 m² Schnelllauftor in der Ökobilanz erfasst:

Abfall

Sekundärrohstoffe wurden bei den Gutschriften berücksichtigt. Siehe Kapitel 6.3 Wirkungsabschätzung.

Abwasser

Bei der Herstellung fällt kein Abwasser an.

6.3 Wirkungsabschätzung

Ziel

Die Wirkungsabschätzung wurde in Bezug auf die Inputs und Outputs durchgeführt. Dabei werden folgende Wirkungskategorien betrachtet:

Kernindikatoren

Die Modelle für die Wirkungsabschätzung wurden angewendet, wie in DIN EN 15804-A2 beschrieben.

Folgende Wirkungskategorien werden zu den Kernindikatoren in der EPD dargestellt:

- Klimawandel – gesamt (GWP-t)
- Klimawandel – fossil (GWP-f)
- Klimawandel – biogen (GWP-b)
- Klimawandel – Landnutzung & Landnutzungsänderung (GWP-l)
- Ozonabbau (ODP)
- Versauerung (AP)
- Eutrophierung Süßwasser (EP-fw)
- Eutrophierung Salzwasser (EP-m)
- Eutrophierung Land (EP-t)
- Photochemische Ozonbildung (POCP)
- Verknappung von abiotischen Ressourcen - fossile Energieträger (ADPF)
- Verknappung von abiotischen Ressourcen - Mineralien und Metalle (ADPE)
- Wassernutzung (WDP)

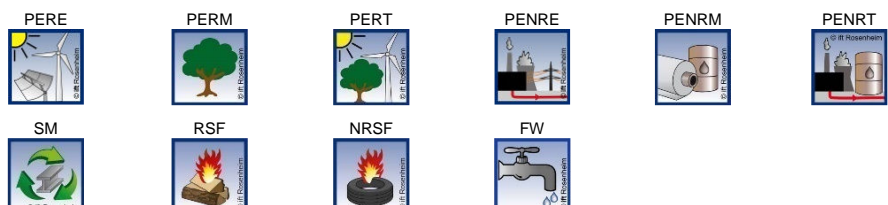


Ressourceneinsatz

Die Modelle für die Wirkungsabschätzung wurden angewendet, wie in DIN EN 15804-A2 beschrieben.

Folgende Parameter für den Ressourceneinsatz werden in der EPD dargestellt:

- Erneuerbare Primärenergie als Energieträger (PERE)
- Erneuerbare Primärenergie zur stofflichen Nutzung (PERM)
- Gesamteinsatz erneuerbarer Primärenergie (PERT)
- Nicht erneuerbare Primärenergie als Energieträger (PENRE)
- Erneuerbare Primärenergie zur stofflichen Nutzung (PENRM)
- Gesamteinsatz nicht erneuerbarer Primärenergie (PENRT)
- Einsatz von Sekundärstoffen (SM)
- Einsatz von erneuerbaren Sekundärbrennstoffen (RSF)
- Einsatz von nicht erneuerbaren Sekundärbrennstoffen (NRSF)
- Nettoeinsatz von Süßwasserressourcen (FW)




Abfälle

Die Auswertung des Abfallaufkommens zur Herstellung von 1 m² Schnelllaufter wird getrennt für die Fraktionen hausmüllähnliche Gewerbeabfälle, Sonderabfälle und radioaktive Abfälle dargestellt. Da die Abfallbehandlung innerhalb der Systemgrenzen modelliert ist, sind die dargestellten Mengen die abgelagerten Abfälle. Abfälle entstehen zum Teil durch die Herstellung der Vorprodukte.

Die Modelle für die Wirkungsabschätzung wurden angewendet, wie in DIN EN 15804-A2 beschrieben.

Folgende Abfallparameter und Indikatoren für Output-Stoffflüsse werden in der EPD dargestellt:

- Deponierter gefährlicher Abfall (HWD)
- Deponierter nicht gefährlicher Abfall (NHWD)
- Radioaktiver Abfall (RWD)
- Komponenten für die Weiterverwendung (CRU)
- Stoffe zum Recycling (MFR)
- Stoffe für die Energierückgewinnung (MER)
- Exportierte Energie elektrisch (EEE)
- Exportierte Energie thermisch (EET)




Zusätzliche Umweltwirkungsindikatoren

Die Modelle für die Wirkungsabschätzung wurden angewendet, wie in DIN EN 15804-A2 beschrieben.

Folgende zusätzliche Wirkungskategorien werden in der EPD dargestellt:

- Feinstaubemissionen (PM)
- Ionisierende Strahlung, menschliche Gesundheit (IRP)
- Ökotoxizität – Süßwasser (ETP-fw)
- Humantoxizität, kanzerogene Wirkungen (HTP-c)
- Humantoxizität, nicht kanzerogene Wirkungen (HTP-nc)
- Mit der Landnutzung verbundene Wirkungen/Bodenqualität (SQP)





Ergebnisse pro 1 m² Schnelllauftr S2020SEL

Einheit	A1-A3	A4	A5	B1	B2	B3	B4	B5	B6	B7	C1	C2	C3	C4	D	
Kernindikatoren																
GWP-t	kg CO ₂ -Äqv.	54,50	3,36	0,18	ND	1,29E-02	ND	1,07	ND	0,52	0,00	1,86E-02	0,19	7,26	1,75E-02	-33,60
GWP-f	kg CO ₂ -Äqv.	53,54	3,38	1,40E-02	ND	1,29E-02	ND	1,03	ND	0,51	0,00	1,84E-02	0,19	7,25	1,81E-02	-33,60
GWP-b	kg CO ₂ -Äqv.	0,84	-4,69E-02	0,16	ND	2,42E-05	ND	3,35E-02	ND	5,57E-03	0,00	1,99E-04	-2,67E-03	1,03E-02	-6,01E-04	4,49E-02
GWP-l	kg CO ₂ -Äqv.	2,75E-02	3,09E-02	8,60E-07	ND	6,90E-06	ND	1,51E-03	ND	5,50E-05	0,00	1,98E-06	1,76E-03	4,38E-04	5,62E-05	-1,55E-02
ODP	kg CFC-11-Äqv.	4,53E-08	4,34E-13	1,91E-14	ND	4,93E-11	ND	7,75E-10	ND	9,33E-12	0,00	3,35E-13	2,48E-14	1,92E-11	4,60E-14	-2,28E-08
AP	mol H ⁺ -Äqv.	0,14	1,78E-02	3,07E-05	ND	5,47E-05	ND	2,44E-03	ND	1,08E-02	0,00	3,88E-05	1,11E-03	3,32E-03	1,28E-04	-9,25E-02
EP-fw	kg P-Äqv.	6,14E-05	1,22E-05	5,43E-09	ND	1,62E-08	ND	2,31E-06	ND	1,89E-06	0,00	6,78E-08	6,96E-07	4,19E-06	3,64E-08	-9,52E-06
EP-m	kg N-Äqv.	2,91E-02	8,53E-03	9,17E-06	ND	6,30E-06	ND	7,00E-04	ND	2,59E-04	0,00	9,29E-06	5,37E-04	9,70E-04	3,31E-05	-1,83E-02
EP-t	mol N-Äqv.	0,31	9,53E-02	1,30E-04	ND	6,70E-05	ND	7,66E-03	ND	2,70E-03	0,00	9,70E-05	5,96E-03	1,15E-02	3,65E-04	-0,20
POCP	kg NMVOC-Äqv.	0,10	1,68E-02	2,50E-05	ND	2,35E-05	ND	2,01E-03	ND	6,90E-04	0,00	2,48E-05	1,05E-03	2,63E-03	1,00E-04	-6,08E-02
ADPF*2	MJ	649,59	45,50	4,79E-02	ND	0,23	ND	14,61	ND	10,67	0,00	0,38	2,59	25,50	0,24	-287,00
ADPE*2	kg Sb-Äqv.	1,41E-03	2,20E-07	1,77E-10	ND	1,21E-06	ND	2,37E-05	ND	7,87E-08	0,00	2,82E-09	1,25E-08	1,63E-07	8,34E-10	-7,16E-04
WDP*2	m ³ Welt-Äqv. entzogen	2,76	4,03E-02	1,96E-02	ND	2,59E-03	ND	7,20E-02	ND	0,11	0,00	4,05E-03	2,30E-03	0,81	1,99E-03	-1,51
Ressourceneinsatz																
PERE	MJ	80,71	3,31	1,68	ND	2,29E-02	ND	3,74	ND	6,37	0,00	0,23	0,19	12,60	3,92E-02	13,10
PERM	MJ	1,67	0,00	-1,67	ND	0,00	ND	0,00	ND	0,00	0,00	0,00	0,00	0,00	0,00	0,00
PERT	MJ	82,38	3,31	1,19E-02	ND	2,29E-02	ND	3,74	ND	6,37	0,00	0,23	0,19	12,60	3,92E-02	13,10
PENRE	MJ	586,89	45,60	0,14	ND	0,23	ND	14,61	ND	10,67	0,00	0,38	2,60	87,73	3,52	-290,00
PENRM	MJ	65,60	0,00	-8,97E-02	ND	0,00	ND	0,00	ND	0,00	0,00	0,00	0,00	-62,23	-3,28	0,00
PENRT	MJ	652,49	45,60	4,79E-02	ND	0,23	ND	14,61	ND	10,67	0,00	0,38	2,60	25,50	0,24	-290,00
SM	kg	0,00	0,00	0,00	ND	0,00	ND	0,00	ND	0,00	0,00	0,00	0,00	0,00	0,00	0,00
RSF	MJ	0,00	0,00	0,00	ND	0,00	ND	0,00	ND	0,00	0,00	0,00	0,00	0,00	0,00	0,00
NRSF	MJ	0,00	0,00	0,00	ND	0,00	ND	0,00	ND	0,00	0,00	0,00	0,00	0,00	0,00	0,00
FW	m ³	0,12	3,62E-03	4,62E-04	ND	2,45E-04	ND	2,99E-03	ND	5,13E-03	0,00	1,85E-04	2,07E-04	2,40E-02	6,08E-05	-5,81E-02
Abfallkategorien																
HWD	kg	6,40E-06	1,41E-10	1,06E-12	ND	1,88E-10	ND	2,11E-07	ND	-8,33E-10	0,00	-2,99E-11	8,06E-12	-1,38E-09	5,24E-12	-6,28E-08
NHWD	kg	1,81	6,96E-03	4,48E-03	ND	1,49E-03	ND	0,13	ND	7,80E-03	0,00	2,80E-04	3,97E-04	1,93	1,21	-1,06
RWD	kg	9,13E-03	8,54E-05	2,59E-06	ND	3,28E-06	ND	3,93E-04	ND	1,69E-03	0,00	6,08E-05	4,87E-06	3,10E-03	2,75E-06	-6,56E-04
Output-Stoffflüsse																
CRU	kg	0,00	0,00	0,00	ND	0,00	ND	0,00	ND	0,00	0,00	0,00	0,00	0,00	0,00	0,00
MFR	kg	0,69	0,00	0,00	ND	1,20E-03	ND	0,56	ND	0,00	0,00	0,00	0,00	16,00	0,00	0,00
MER	kg	0,00	0,00	0,00	ND	0,00	ND	0,00	ND	0,00	0,00	0,00	0,00	0,00	0,00	0,00
EEE	MJ	3,02	0,00	0,25	ND	2,99E-03	ND	0,42	ND	0,00	0,00	0,00	0,00	9,37	0,00	0,00
EET	MJ	6,94	0,00	0,46	ND	5,37E-03	ND	0,81	ND	0,00	0,00	0,00	0,00	17,00	0,00	0,00

Legende:
GWP-t – global warming potential - total **GWP-f** – global warming potential fossil fuels **GWP-b** – global warming potential - biogenic **GWP-l** – global warming potential - land use and land use change **ODP** – ozone depletion potential **AP** - acidification potential **EP-fw** - eutrophication potential - aquatic freshwater **EP-m** - eutrophication potential - aquatic marine **EP-t** - eutrophication potential - terrestrial **POCP** - photochemical ozone formation potential **ADPF*2** - abiotic depletion potential – fossil resources **ADPE*2** - abiotic depletion potential – minerals&metals **WDP*2** – Water (user) deprivation potential **PERE** - Use of renewable primary energy **PERM** - use of renewable primary energy resources **PERT** - total use of renewable primary energy resources **PENRE** - use of non-renewable primary energy **PENRM** - use of non-renewable primary energy resources **PENRT** - total use of non-renewable primary energy resources **SM** - use of secondary material **RSF** - use of renewable secondary fuels **NRSF** - use of non-renewable secondary fuels **FW** - net use of fresh water **HWD** - hazardous waste disposed **NHWD** - non-hazardous waste disposed **RWD** - radioactive waste disposed **CRU** - components for re-use **MFR** - materials for recycling **MER** - materials for energy recovery **EEE** - exported electrical energy **EET** - exported thermal energy



Ergebnisse pro 1 m² Schnelllauftor S2020SEL

Einheit	A1-A3	A4	A5	B1	B2	B3	B4	B5	B6	B7	C1	C2	C3	C4	D	
Zusätzliche Umweltwirkungsindikatoren																
PM	Auftreten von Krankheiten	1,71E-06	8,66E-08	2,08E-10	ND	4,93E-10	ND	2,19E-08	ND	9,10E-09	0,00	3,27E-10	4,38E-09	3,99E-08	1,58E-09	-1,19E-06
IRP*1	kBq U235-Äqv.	1,12	1,27E-02	4,10E-04	ND	5,17E-04	ND	4,48E-02	ND	0,28	0,00	1,01E-02	7,26E-04	0,51	3,17E-04	-0,32
ETP-fw*2	CTUe	209,32	32,30	2,32E-02	ND	0,11	ND	6,32	ND	4,70	0,00	0,17	1,84	12,80	0,13	-67,60
HTP-c*2	CTUh	5,29E-08	6,62E-10	1,90E-12	ND	6,27E-12	ND	2,65E-10	ND	1,57E-10	0,00	5,63E-12	3,77E-11	4,71E-10	2,02E-11	-4,62E-08
HTP-nc*2	CTUh	6,90E-07	3,71E-08	1,28E-10	ND	2,42E-10	ND	1,63E-08	ND	3,87E-09	0,00	1,38E-10	2,10E-09	2,53E-08	2,22E-09	-2,72E-07
SQP*2	dimensionslos.	102,76	19,00	1,42E-02	ND	2,50E-02	ND	4,39	ND	4,17	0,00	0,15	1,08	8,72	5,85E-02	-0,51

Legende:
PM – particulate matter emissions potential **IRP*1** – ionizing radiation potential – human health **ETP-fw*2** - Eco-toxicity potential – freshwater **HTP-c*2** - Human toxicity potential – cancer effects **HTP-nc*2** - Human toxicity potential – non-cancer effects **SQP*2** – soil quality potential

Einschränkungshinweise:
 *1 Diese Wirkungskategorie behandelt hauptsächlich die mögliche Wirkung einer ionisierenden Strahlung geringer Dosis auf die menschliche Gesundheit im Kernbrennstoffkreislauf. Sie berücksichtigt weder Auswirkungen, die auf mögliche nukleare Unfälle und berufsbedingte Exposition zurückzuführen sind, noch auf die Entsorgung radioaktiver Abfälle in unterirdischen Anlagen. Die potenzielle vom Boden, von Radon und von einigen Baustoffen ausgehende ionisierende Strahlung wird ebenfalls nicht von diesem Indikator gemessen.
 *2 Die Ergebnisse dieses Umweltwirkungsindikators müssen mit Bedacht angewendet werden, da die Unsicherheiten bei diesen Ergebnissen hoch sind oder da es mit dem Indikator nur begrenzte Erfahrungen gibt.

6.4 Auswertung, Darstellung der Bilanzen und kritische Prüfung

Auswertung

Im Bereich der Herstellung entstehen die Umweltwirkungen des Schnellauftors im Wesentlichen aus der Verwendung von verzinktem Stahl bzw. deren Vorketten. Weiterhin spielt der Einsatz von PVC und dem Torantrieb hinsichtlich der Umweltwirkungen eine geringere Rolle.

Ferner wirkt sich der Energieverbrauch mit Strom in B6 während der 30-jährigen Nutzungsphase stark auf die Umweltwirkungen aus.

Im Szenario C4 sind nur marginale Aufwendungen für die physikalische Vorbehandlung und den Deponiebetrieb zu erwarten. Die Zuordnung zu den einzelnen Produkten ist im Falle der Deponierung schwierig.

Beim Recycling der Produkte kann für Stahl verzinkt rund 20,5 % und für den Torantrieb rund 12,9 % der im Lebenszyklus auftretenden Umweltwirkungen der Kernindikatoren (ohne WDP, da von der Software nicht unterstützt) in Szenario D gutgeschrieben werden.

Im Vergleich zur EPD vor sechs Jahren, weichen die Ökobilanzergebnisse z.T. erheblich voneinander ab. Einige Gründe sind methodische Änderungen in der Modellierung, andere spiegeln Änderungen in der Produktion wieder. Die Quellen der Unterschiede sind nachfolgend aufgelistet:

- Umfassende Weiterentwicklung/Optimierung der Produkte u. a. durch Austausch eingesetzter Materialien und Reduktion des Materialeinsatzes
- Aktualisierung der Datengrundlage und Optimierung der Datenerfassung durch den Hersteller
- Auswahl anderer, passenderer Lebenszyklusszenarien
- Auswahl anderer, passenderer "LCA for Experts"-Datensätze
- Änderung von Hintergrunddaten in "LCA for Experts" (Versionsupdate)
- Aktualisierung der Modellierungsgrundlage aufgrund der Neuierung der EN 15804+A1 auf EN 15804+A2
- Erweiterung betrachteter Lebenszyklus-Module

Die Aufteilung der wesentlichen Umweltwirkungen ist in untenstehendem Diagramm dargestellt.

Die aus der Ökobilanz errechneten Werte können für eine Gebäudezertifizierung verwendet werden.

Diagramm

Das nachfolgend aufgeführte Diagramm zeigt die B-Module mit Bezug auf die spezifizierte RSL innerhalb der Gebäudenutzungsdauer von 50 Jahren.

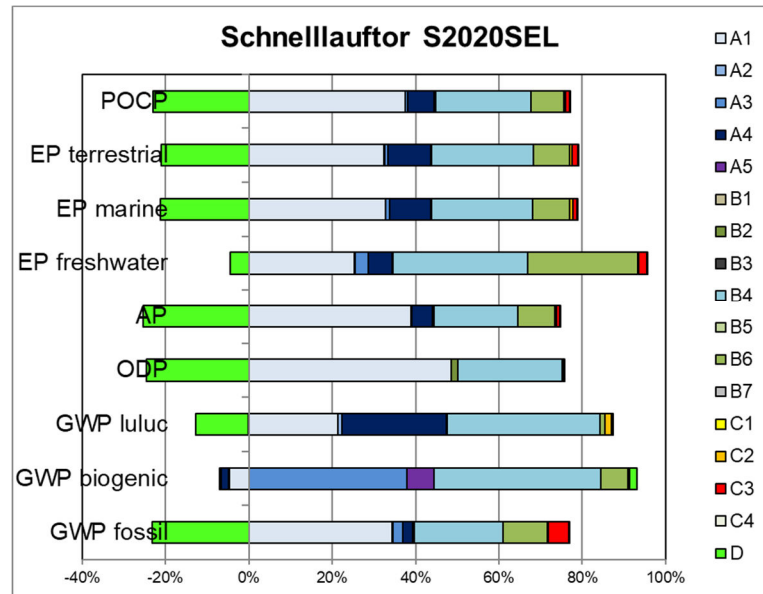


Abbildung 2: Prozentuale Anteile der Module an ausgewählten Umweltwirkungsindikatoren

Bericht

Der dieser EPD zugrundeliegende Ökobilanzbericht wurde gemäß den Anforderungen der DIN EN ISO 14040 und DIN EN ISO 14044, sowie der DIN EN 15804 und DIN EN ISO 14025 durchgeführt und richtet sich nicht an Dritte, da er vertrauliche Daten enthält. Er ist beim ift Rosenheim hinterlegt. Ergebnisse und Schlussfolgerungen werden der Zielgruppe darin vollständig, korrekt, unvoreingenommen und verständlich mitgeteilt. Die Ergebnisse der Studie sind nicht für die Verwendung in zur Veröffentlichung vorgesehenen vergleichenden Aussagen bestimmt.

Kritische Prüfung

Die kritische Prüfung der Ökobilanz und des Berichts erfolgte im Rahmen der EPD-Prüfung durch die unabhängige Prüferin Katharina Pscherer, M.Sc.

7 Allgemeine Informationen zur EPD

Vergleichbarkeit

Diese EPD wurde nach DIN EN 15804 erstellt und ist daher nur mit anderen EPDs, die den Anforderungen der DIN EN 15804 entsprechen, vergleichbar.

Grundlegend für einen Vergleich sind der Bezug zum Gebäudekontext und dass die gleichen Randbedingungen in den Lebenszyklusphasen betrachtet werden.

Für einen Vergleich von EPDs für Bauprodukte gelten die Regeln in Kapitel 5.3 der DIN EN 15804.



Produktgruppe: Tore

Kommunikation

Das Kommunikationsformat dieser EPD genügt den Anforderungen der EN 15942:2012 und dient damit auch als Grundlage zur B2B Kommunikation; allerdings wurde die Nomenklatur entsprechend der DIN EN 15804 gewählt.

Verifizierung

Die Überprüfung der Umweltproduktdeklaration ist entsprechend der ift Richtlinie zur Erstellung von Typ III Umweltproduktdeklarationen in Übereinstimmung mit den Anforderungen von DIN EN ISO 14025 dokumentiert.

Diese Deklaration beruht auf den PCR-Dokumenten "PCR Teil A" PCR-A-0.3:2018 und "Türen und Tore" PCR-TT-3.0:2023.

Die Europäische Norm EN 15804 dient als Kern-PCR ^{a)}
Unabhängige Verifizierung der Deklaration und Angaben nach EN ISO 14025:2010
Unabhängige, dritte Prüferin: ^{b)} Katharina Pscherer
^{a)} Produktkategorieregeln ^{b)} Freiwillig für den Informationsaustausch innerhalb der Wirtschaft, verpflichtend für den Informationsaustausch zwischen Wirtschaft und Verbrauchern (siehe EN ISO 14025:2010, 9.4).

Überarbeitungen des Dokumentes

Nr.	Datum	Kommentar	Bearbeiter	Prüferin
1	23.11.2023	Überarbeitung	Dellawalle	Pscherer

8 Literaturverzeichnis

1. **DIN EN 17213:2020-09** . Fenster und Türen - Umweltproduktdeklarationen - Produktkategorieregeln für Fenster und Türen. Berlin : Beuth Verlag GmbH, 2020.
2. **Forschungsvorhaben. EPDs für transparente Bauelemente - Abschlussbericht.** Rosenheim : ift Rosenheim GmbH, 2011. SF-10.08.18.7-09.21/II 3-F20-09-1-067.
3. **PCR Teil A. Allgemeine Produktkategorieregeln für Umweltproduktdeklarationen nach EN ISO 14025 und EN 15804.** Rosenheim : ift Rosenheim, 2018.
4. **Klöpffer, W und Grahl, B. Ökobilanzen (LCA).** Weinheim : Wiley-VCH-Verlag, 2009.
5. **Eyerer, P. und Reinhardt, H.-W. Ökologische Bilanzierung von Baustoffen und Gebäuden - Wege zu einer ganzheitlichen Bilanzierung.** Basel : Birkhäuser Verlag, 2000.
6. **Gefahrstoffverordnung - GefStoffV. Verordnung zum Schutz vor Gefahrstoffen.** Berlin : BGBl. I S. 3758, 2017.
7. **Chemikalien-Verbotsverordnung - ChemVerbotsV. Verordnung über Verbote und Beschränkungen des Inverkehrbringens gefährlicher Stoffe, Zubereitungen und Erzeugnisse nach Chemikaliengesetz.** Berlin : BGBl. I S. 1328, 2017.
8. **DIN EN ISO 14040:2018-05. Umweltmanagement - Ökobilanz - Grundsätze und Rahmenbedingungen.** Berlin : Beuth Verlag GmbH, 2018.
9. **DIN EN ISO 14044:2006-10. Umweltmanagement - Ökobilanz - Anforderungen und Anleitungen.** Berlin : Beuth Verlag GmbH, 2006.
10. **EN ISO 14025:2011-10. Umweltkennzeichnungen und -deklarationen Typ III Umweltdeklarationen - Grundsätze und Verfahren.** Berlin : Beuth Verlag GmbH, 2011.
11. **OENORM S 5200:2009-04-01. Radioaktivität in Baumaterialien.** Berlin : Beuth Verlag GmbH, 2009.
12. **PCR Teil B - Türen und Tore. Produktkategorieregeln für Umweltproduktdeklarationen nach EN ISO 14025 und EN 15804.** Rosenheim : ift Rosenheim, 2018.
13. **EN 15942:2012-01. Nachhaltigkeit von Bauwerken - Umweltproduktdeklarationen - Kommunikationsformate zwischen Unternehmen.** Berlin : Beuth Verlag GmbH, 2012.
14. **RAL-Gütegemeinschaft Fenster und Haustüren e.V.; ift Insitut für Fenstertechnik. Leitfaden zur Planung und Ausführung der Montage von Fenstern und Haustüren.** Frankfurt : RAL-Gütegemeinschaft Fenster und Haustüren e.V., 2014.
15. **Bundesministerium für Umwelt, Naturschutz, Bau und Reaktorsicherheit. Leitfaden Nachhaltiges Bauen.** Berlin : s.n., 2016.
16. **DIN EN 13501-1:2010-01. Klassifizierung von Bauprodukten und Bauarten zu ihrem Brandverhalten - Teil 1: Klassifizierung mit den Ergebnissen aus den Prüfungen zum Brandverhalten von Bauprodukten.** Berlin : Beuth Verlag GmbH, 2010.
17. **ISO 21930:2017-07. Hochbau - Nachhaltiges Bauen - Umweltproduktdeklarationen von Bauprodukten.** Berlin : Beuth Verlag, 2017.
18. **Bundesimmissionsschutzgesetz - BImSchG. Gesetz zum Schutz vor schädlichen Umwelteinwirkungen durch Luftverunreinigungen, Geräusche, Erschütterungen und ähnlichen Vorgängen.** Berlin : BGBl. I S. 3830, 2017.
19. **Chemikaliengesetz - ChemG. Gesetz zum Schutz vor gefährlichen Stoffen - Unterteilt sich in Chemikaliensetz und eine Reihe von Verordnungen; hier relevant: Gesetz zum Schutz vor gefährlichen Stoffen.** Berlin : BGBl. I S. 1146, 2017.
20. **IKP Universität Stuttgart und PE Europe GmbH. GaBi 8: Software und Datenbank zur Ganzheitlichen Bilanzierung.** Leinfelden-Echterdingen : s.n., 2017.
21. **DIN EN 16034:2014-12. Fenster, Türen und Tore - Produktnorm, Leistungseigenschaften - Feuer- und/oder Rauchschutzeigenschaften.** Berlin : Beuth Verlag GmbH, 2014.
22. **DIN EN 14351-2:2019-01. Fenster und Türen - Produktnorm, Leistungseigenschaften - Teil 2: Innentüren ohne Feuerschutz- und/oder Rauchdichtheitseigenschaften.** Berlin : Beuth Verlag GmbH, 2019.
23. **DIN EN 14351-1:2016-12. Fenster und Türen - Produktnorm, Leistungseigenschaften - Teil 1: Fenster und Außentüren ohne Eigenschaften bezüglich Feuerschutz und/oder Rauchdichtheit.** Berlin : Beuth Verlag GmbH, 2016.
24. **DIN EN ISO 12457- Teil 1-4 :2003-01. Charakterisierung von Abfällen - Auslaugung; Übereinstimmungsuntersuchung für die Auslaugung von körnigen Abfällen und Schlämmen - Teil 1-4.** Berlin : Beuth Verlag GmbH, 2003.
25. **DIN EN 12457- Teil 1-4 :2003-01. Charakterisierung von Abfällen - Auslaugung; Übereinstimmungsuntersuchung für die Auslaugung von körnigen Abfällen und Schlämmen - Teil 1-4.** Berlin : Beuth Verlag GmbH, 2003.
26. **Umweltbundesamt. TEXTE 151/2021 - Förderung einer hochwertigen Verwertung von Kunststoffabfällen aus Abbruchabfällen sowie der Stärkung des Rezyklateinsatzes in Bauprodukten im Sinne der europäischen Kunststoffstrategie.** Dessau-Roßlau : Umweltbundesamt, 2021. Bde. ISSN 1862-4804.
27. **ift Rosenheim GmbH. Bedingungen und Hinweise zur Verwendung von ift-Prüfdokumentationen.** Rosenheim : s.n., 2016.
28. **ift-Richtlinie NA-01/4. Allgemeiner Leitfaden zur Erstellung von Typ III Umweltproduktdeklarationen.** Rosenheim : ift Rosenheim GmbH, 2023.
29. **DIN EN ISO 16000 Teil 6, 9, 11. Innenraumluftverunreinigungen: Bestimmung der Emissionen von flüchtigen organischen Verbindungen aus Bauprodukten und Einrichtungsgegenständen.** Berlin : Beuth Verlag GmbH, 2012, 2008, 2006.
30. **DIN EN 15804:2012+A2:2019+AC:2021. Nachhaltigkeit von Bauwerken - Umweltproduktdeklarationen - Grundregeln für die Produktkategorie Bauprodukte.** Berlin : Beuth Verlag GmbH, 2022.

9 Anhang

Beschreibung der Lebenszyklusszenarien für Flexible Schnelllaufter

Herstellungsphase			Bauphase		Nutzungsphase*							Entsorgungsphase				Vorteile und Belastungen außerhalb der Systemgrenzen
A1	A2	A3	A4	A5	B1	B2	B3	B4	B5	B6	B7	C1	C2	C3	C4	D
Rohstoffbereitstellung	Transport	Herstellung	Transport	Bau/Einbauprozess	Nutzung	Instandhaltung	Reparatur	Ersatz	Umbau/Erneuerung	betrieblicher Energieeinsatz	betrieblicher Wassereinsatz	Rückbau/Abriss	Transport	Abfallbehandlung	Deponierung	Wiederverwendungs- Rückgewinnungs- Recyclingpotenzial
✓	✓	✓	✓	✓	—	✓	—	✓	—	✓	✓	✓	✓	✓	✓	✓

* Für deklarierte B-Module erfolgt die Berechnung der Ergebnisse unter Berücksichtigung der spezifizierten RSL bezogen auf ein Jahr

Tabelle 5: Übersicht der betrachteten Lebenszyklusphasen

Die Berechnung der Szenarien wurde unter Berücksichtigung der definierten RSL (siehe 4 Nutzungsstadium) vorgenommen.

Für die Szenarien wurden Herstellerangaben verwendet, außerdem wurde als Grundlage der Szenarien in Anlehnung die EN 17213 (1) sowie das Forschungsvorhaben „EPDs für transparente Bauelemente“ herangezogen (2).

Hinweis: Die jeweilig gewählten und üblichen Szenarien sind fett markiert. Diese wurden zur Berechnung der Indikatoren in der Gesamttabelle herangezogen.

- ✓ Teil der Betrachtung
- Nicht Teil der Betrachtung

Produktgruppe: Tore

A4 Transport zur Baustelle

Nr.	Nutzungsszenario	Beschreibung
A4	Kleinserien Direktvermarktung	7,5 t LKW (Euro 5 Mix), Diesel, 5 t Nutzlast, 85 % ausgelastet ¹ , ca. 600 km hin und leer zurück

¹ Auslastung: genutzte Ladekapazität des LKW

A4 Transport zur Baustelle	Transportgewicht [kg/m ²]	Rohdichte [kg/m ³]	Volumen-Auslastungsfaktor ²
Schnellauftor S2020SEL	20,39	101,82	<1

² Volumen-Auslastungsfaktor:

- = 1 Produkt füllt die Verpackung vollständig aus (ohne Lufteinschluss)
- < 1 Verpackung enthält ungenutztes Volumen (z.B.: Luft, Füllmaterial)
- > 1 Produkt wird komprimiert verpackt

Da es sich hierbei um ein einzelnes Szenario handelt, sind die Ergebnisse in der jeweiligen Gesamttabelle dargestellt.

A5 Bau/Einbau

Nr.	Nutzungsszenario	Beschreibung
A5	Manuell	Die Produkte werden laut Hersteller ohne zusätzliche Hebe- und Hilfsmittel installiert

Bei abweichenden Aufwendungen während des Einbaus bzw. der Installation der Produkte als Bestandteil der Baustellenabwicklung werden diese auf Gebäudeebene erfasst.

Hilfs-/ Betriebsstoffe, Energie-/ Wassereinsatz, sonstige Ressourceneinsatz, Materialverluste, direkte Emissionen sowie Abfallstoffe während des Einbaus können vernachlässigt werden.

Es wird davon ausgegangen, dass das Verpackungsmaterial im Modul Bau / Einbau der Abfallbehandlung zugeführt wird. Abfall wird entsprechend des konservativen Ansatzes ausschließlich thermisch verwertet oder deponiert: Folien / Schutzhüllen, Holz und Kartonage in Müllverbrennungsanlagen. Gutschriften aus A5 werden im Modul D ausgewiesen. Gutschriften aus Abfallverbrennungsanlage: Strom ersetzt Strommix (RER); thermische Energie ersetzt thermische Energie aus Erdgas (RER).

Der Transport zu den Verwertungsanlagen bleibt unberücksichtigt.

Da es sich hierbei um ein einzelnes Szenario handelt, sind die Ergebnisse in der jeweiligen Gesamttabelle dargestellt.

B2 Reinigung, Wartung und Instandhaltung

Da es sich hierbei um ein einzelnes Szenarios handelt, sind die Ergebnisse in der jeweiligen Gesamttabelle dargestellt.

Produktgruppe: Tore

B2.1 Reinigung

Nr.	Nutzungsszenario	Beschreibung
B2.1.	Selten manuell	manuell mit geeigneten Reinigungsmitteln lt. Hersteller, halbjährlich (2,5 l/Reinigung; 150 l/RSL)
Hilfs-, Betriebsstoffe, Energie-/ Wassereinsatz, Materialverluste und Abfallstoffe sowie Transportwege während der Reinigung können vernachlässigt werden.		

B2.2 Wartung und Instandhaltung

Nr.	Nutzungsszenario	Beschreibung
B2.2.	Normale Beanspruchung	<p>Laut Hersteller: Jährliche Funktionsprüfung, Sichtprüfung, Schmier- ren/Fetten und ggf. Instandsetzen 0,15 kg Schmierstoff pro 30 a (1)</p> <p>Einmaliger Austausch*: Dichtungen 0,72 kg, Torantrieb 1,24 kg</p>
<p>* Annahmen zur Bewertung möglicher Umweltwirkungen; Aussagen enthalten keine Garantiezusage oder Gewährleistung von Eigenschaften</p> <p>Aktuelle Angaben sind der entsprechenden Anleitung für Montage, Betrieb und Wartung der Firma SEUSTER KG zu entnehmen.</p> <p>Die Nutzungsdauer der Flexible Schnelllauftore der Firma SEUSTER KG wird mit 30 Jahren angegeben. Für das Szenario B2.2 werden die jeweiligen Komponenten der Bauteile bilanziert, deren Nutzungsdauer kleiner als die spezifizierte RSL ist. Die Ergebnisse wurden unter Berücksichtigung der RSL auf ein Jahr bezogen.</p> <p>Es wird davon ausgegangen, dass die ausgetauschten Komponenten im Modul Wartung und Instandhaltung der Verwertung zugeführt wird. Elektrobauteile zu 87 % ins Recycling, Rest auf Deponie, Kunststoffe in Müllverbrennungsanlagen. Gutschriften aus B2.2 werden im Modul D ausgewiesen. Gutschriften aus Abfallverbrennungsanlage: Strom ersetzt Strommix (RER); thermische Energie ersetzt thermische Energie aus Erdgas (RER). Der Transport zu den Verwertungsanlagen bleibt unberücksichtigt.</p> <p>Hilfs-/Betriebsstoffe, Energie-/Wassereinsatz, Abfallstoffe, Materialverluste und Transportwege während der Wartung und Instandhaltung können vernachlässigt werden.</p>		



Produktgruppe: Tore

B4 Austausch/Ersatz

Nr.	Nutzungsszenario	Beschreibung
B4.1	Normale Beanspruchung und hohe Beanspruchung	Einmaliger Austausch nach 30 Jahren (RSL).*
<p>*Annahmen zur Bewertung möglicher Umweltwirkungen; Aussagen enthalten keine Garantiezusage oder Gewährleistung von Eigenschaften</p> <p>In dieser EPD werden nur informative Angaben getroffen, damit eine Betrachtung auf Gebäudeebene möglich ist.</p> <p>Bei einer RSL von 30 Jahren und der angesetzten Gebäudenutzungsdauer von 50 Jahren ist ein einmaliger Ersatz vorgesehen. Die Ergebnisse wurden unter Berücksichtigung der RSL auf ein Jahr bezogen.</p> <p>Aktuelle Angaben sind der entsprechenden Anleitung für Montage, Betrieb und Wartung der Firma SEUSTER KG zu entnehmen.</p> <p>Bei dem gewählten Szenario entstehen Umweltwirkungen aus der Herstellungs-, Errichtungs- und Entsorgungsphase.</p> <p>Da es sich hierbei um ein einzelnes Szenario handelt, sind die Ergebnisse in der jeweiligen Gesamttabelle dargestellt.</p>		

Produktgruppe: Tore

B6 Betrieblicher Energieeinsatz

Nr.	Nutzungsszenario	Beschreibung
B6	kraftbetätigt normale Beanspruchung	Lt. Hersteller: pro Jahr: 1,57 kWh/Zyklus, 30000 Zyklen pro Jahr (1413 kWh/RSL) Strom (inkl. Standbybetrieb) * Strommix (RER)
<p>* Häufigkeiten, Nutzungszeiten, Anzahl der Nutzer, Zyklen, usw.</p> <p>Es entstehen keine Transportaufwendungen beim Energieeinsatz im Gebäude. Hilfsstoffe, Betriebsstoffe, Wassereinsatz, Abfallstoffe und sonstige Szenarien können vernachlässigt werden.</p> <p>Da es sich hierbei um ein einzelnes Szenario handelt, sind die Ergebnisse in der jeweiligen Gesamttabelle dargestellt.</p>		

B7 Betrieblicher Wassereinsatz

<p>Es entsteht kein Wasserverbrauch bei bestimmungsgemäßem Betrieb. Der Wasserverbrauch für Reinigung wird in Modul B2.1 angegeben.</p> <p>Es entstehen keine Transportaufwendungen beim Wassereinsatz im Gebäude. Hilfsstoffe, Betriebsstoffe, Abfallstoffe und sonstige Szenarien können vernachlässigt werden.</p> <p>Da es sich hierbei um ein einzelnes Szenario handelt, sind die Ergebnisse in der jeweiligen Gesamttabelle dargestellt.</p>		
---	--	--

C1 Abbruch

Nr.	Nutzungsszenario	Beschreibung
C1	Abbruch	In Anlehnung an EN 17213 (Metalltüren): Tore 95 % Rückbau 5 % Rückstände Weitere Rückbauquoten möglich, entsprechend begründen.
<p>Stromverbrauch Rückbau: 0,1 MJ/ kg (lt. Hersteller)</p> <p>Beim gewählten Szenario entstehen Aufwendungen durch den Stromverbrauch beim Rückbau der Produkte.</p> <p>Da es sich hierbei um ein einzelnes Szenario handelt, sind die Ergebnisse in der jeweiligen Gesamttabelle dargestellt.</p>		



Produktgruppe: Tore

Bei abweichenden Aufwendungen wird der Ausbau der Produkte als Bestandteil der Baustellenabwicklung auf Gebäudeebene erfasst.

C2 Transport

Nr.	Nutzungsszenario	Beschreibung
C2	Transport	Transport zur Sammelstelle mit 34-40 t LKW (Euro 0-6 Mix), Diesel, 27 t Nutzlast, 85 % ausgelastet, 100 km. (1)

Da es sich hierbei um ein einzelnes Szenario handelt, sind die Ergebnisse in der jeweiligen Gesamttabelle dargestellt.

C3 Abfallbewirtschaftung

Nr.	Nutzungsszenario	Beschreibung
C3	Aktuelle Marktsituation	<p>Anteil zur Rückführung von Materialien: In Anlehnung an EN 17213 (Metalltüren):</p> <ul style="list-style-type: none"> • Metalle 100 % Recycling • Kunststoffe 100 % thermische Verwertung <p>Auf Basis von Marktszenarien:</p> <ul style="list-style-type: none"> • Elektro-Bauteile 87 % (auf Basis der Elektro-Altgeräte 87 %; UBA, 2018) • GFK-verstärkte Kunststoffe 100 % thermische Verwertung (UBA TEXTE 151/2021, 2021) • Rest in Deponie

Stromverbrauch Verwertungsanlage: 0,5 MJ/kg.

Da die Produkte europaweit vertrieben werden, wurden dem Entsorgungsszenario Durchschnittsdatensätze für Europa zugrunde gelegt.

In untenstehender Tabelle werden die Entsorgungsprozesse beschrieben und massenanteilig dargestellt. Die Berechnung erfolgt aus den oben prozentual aufgeführten Anteilen bezogen auf die deklarierte Einheit des Produktsystems.

C3 Entsorgung	Einheit	C3
Sammelverfahren, getrennt gesammelt	kg	19,26
Sammelverfahren, als gemischter Bauabfall gesammelt	kg	1,01
Rückholverfahren, zur Wiederverwendung	kg	0,00
Rückholverfahren, zum Recycling	kg	16,05
Rückholverfahren, zur Energierückgewinnung	kg	3,03
Beseitigung	kg	1,20

Da es sich hierbei um ein einzelnes Szenario handelt, sind die Ergebnisse in der Gesamttabelle dargestellt.

Produktgruppe: Tore

C4 Deponierung

Nr.	Nutzungsszenario	Beschreibung
C4	Deponierung	Die nicht erfassbaren Mengen und Verluste in der Verwertungs-/ Recyclingkette (C1 und C3) werden als „deponiert“ (RER) modelliert.

Die Aufwände in C4 stammen aus der physikalischen Vorbehandlung, der Aufbereitung der Abfälle, als auch aus dem Deponiebetrieb. Die hier entstehenden Gutschriften aus Substitution von Primärstoffproduktion werden dem Modul D zugeordnet, z. B. Strom und Wärme aus Abfallverbrennung.

Da es sich hierbei um ein einzelnes Szenario handelt, sind die Ergebnisse in der Gesamttabelle dargestellt.

D Vorteile und Belastungen außerhalb der Systemgrenzen

Nr.	Nutzungsszenario	Beschreibung
D	Recyclingpotenzial	<p>Alu-Rezyklat aus C3 abzüglich des in A3 eingesetzten Aluminiumblechs ersetzt zu 60 % Aluminiumblech; Stahlblech-Rezyklat aus C3 abzüglich des in A3 eingesetzten Stahl-Coils ersetzt zu 60 % Stahl blank; Verzinktes Stahlblech-Rezyklat aus C3 abzüglich des in A3 eingesetzten Stahlblechs ersetzt zu 60 % Stahl verzinkt; Kabel 3 adrig-Rezyklat aus C3 abzüglich des in A3 eingesetzten Kabels 3 adrig ersetzt zu 60 % Elektrobauteile; Kabel 3 adrig-Rezyklat aus C3 abzüglich des in A3 eingesetzten Kabels 3 adrig ersetzt zu 60 % Kupferleitungen; Torantrieb-Rezyklat aus C3 abzüglich des in A3 eingesetzten Torantriebs ersetzt zu 60 % Torantrieb;</p> <p>Gutschriften aus Müllverbrennungsanlage: Strom ersetzt Strommix (RER); thermische Energie ersetzt thermische Energie aus Erdgas (RER).</p>

Die Werte in Modul "D" resultieren sowohl aus der Verwertung des Verpackungsmaterials in Modul A5 als auch aus dem Rückbau am Ende der Nutzungszeit.

Da es sich hierbei um ein einzelnes Szenario handelt, sind die Ergebnisse in der Gesamttabelle dargestellt.

Impressum



Ökobilanzierer

ift Rosenheim GmbH
Theodor-Gietl-Straße 7-9
D-83026 Rosenheim



Programmbetreiber

ift Rosenheim GmbH
Theodor-Gietl-Str. 7-9
D-83026 Rosenheim
Telefon: +49 80 31/261-0
Telefax: +49 80 31/261 290
E-Mail: info@ift-rosenheim.de
www.ift-rosenheim.de



Deklarationsinhaber

SEUSTER KG
Tietmecker Weg 1
D-58513 Lüdenscheid

Hinweise

Grundlage dieser EPD sind in der Hauptsache Arbeiten und Erkenntnisse des Instituts für Fenstertechnik e.V., Rosenheim (ift Rosenheim) sowie im Speziellen die ift-Richtlinie NA-01/4 Allgemeiner Leitfaden zur Erstellung von Typ III Umweltproduktdeklarationen.

Das Werk einschließlich aller seiner Teile ist urheberrechtlich geschützt. Jede Verwertung außerhalb der engen Grenzen des Urheberrechtsgesetzes ist ohne Zustimmung des Verlags unzulässig und strafbar. Das gilt insbesondere für Vervielfältigungen, Übersetzungen, Mikroverfilmungen und die Einspeicherung und Verarbeitung in elektronischen Systemen.

Layout

ift Rosenheim GmbH – 2021

Fotos (Titelseite)

SEUSTER KG

© ift Rosenheim, 2023



ift Rosenheim GmbH
Theodor-Gietl-Str. 7-9
83026 Rosenheim
Telefon: +49 (0) 80 31/261-0
Telefax: +49 (0) 80 31/261-290
E-Mail: info@ift-rosenheim.de
www.ift-rosenheim.de