Zertifikat / *Certificate*

Zertifikatsnr. / *Certificate No.:* 188-8002779-1-6

Baukörperanschlusssysteme

Structure fitting systems

Produktfamilien
product families

Befestigungssystem FB, JB-D/L, JB-D, FL, JB-W/XL, JB-D® PLUS / JB-D®/FA PLUS

Einsatzbereich
field of application

Befestigungssysteme für Fenster und Außentüren
Fixing systems for windows and pedestrian doors

Hersteller
manufacturer

SFS Group Germany GmbH
In den Schwarzwiesen 2, DE 61440 Oberursel

Produktionsstandort
production site

SFS Group Schweiz AG
Rosenbergsaustr. 10, CH 9435 Heerbrugg

Mit diesem Zertifikat wird bescheinigt, dass das benannte Bauprodukt den Anforderungen des zugrundeliegenden ift-Zertifizierungsprogramms in der aktuellen Fassung entspricht.

- Erstellung von Produktfamilien des aufgeführten Bauproduktes und Erstprüfung durch eine akkreditierte Prüfstelle nach der ift-Richtlinie MO-02/1:2015
- Einführung und Aufrechterhaltung einer werkseigenen Produktionskontrolle durch den Hersteller
- Erstinspektion des Werkes und der werkeigenen Produktionskontrolle durch ift-Zert
- kontinuierliche Fremdüberwachung des Werkes und der werkseigenen Produktionskontrolle durch ift-Zert

Dieses Zertifikat wurde erstmals am 26.10.2017 ausgestellt. Die aktuelle Version gilt bis zum 26.01.2029, wenn sich zwischenzeitlich die Festlegungen in der oben angeführten technischen Spezifikation oder die Herstellbedingungen im Werk oder in der werkseigenen Produktionskontrolle selbst nicht wesentlich verändert haben.
Das Zertifikat darf nur unverändert vervielfältigt werden. Alle Änderungen der Voraussetzungen für die Zertifizierung sind dem ift-Zert mit den erforderlichen Nachweisen unverzüglich schriftlich anzuzeigen.
Das Unternehmen ist berechtigt, das benannte Bauprodukt gemäß der ift-Zeichensatzung mit dem „ift-zertifiziert“-Zeichen zu kennzeichnen.
Dieses Zertifikat enthält 1 Anlage.

This certificate attests that the building product mentioned fulfils the requirements of the underlying ift-certification scheme in its current version.

- compilation of product families of the building product listed and initial type-testing by an accredited testing body as per ift-guideline MO-02/1:2015
- implementation and maintenance of a factory production control by the manufacturer
- initial inspection of the production site and the factory production control by ift-Cert
- continuous third-party control of the production site and the factory production control by ift-Cert

This certificate was first issued on 26.10.2017. The current version is valid until 26.01.2029, as long as neither the conditions laid down in the technical specification listed above nor the manufacturing conditions in the production site nor the factory production control itself are modified significantly.
The reproduction of the certificate without any change from the original is permitted. Any changes to the prerequisites applicable to certification shall be immediately communicated in writing to ift-Cert accompanied by the necessary evidence.
The company is authorized to affix the ”ift-certified“-mark to the building product mentioned according to the ift-rules for use of the “ift-certified”-mark.
This certificate contains 1 annex.

Gültig bis / *valid until:* **26.01.2029**

Vertragsnr. / *contract no.:* **188 8002779**

ift Rosenheim
27.01.2026

Pascal Geiger, Dipl.-Ing. (FH)
Stv. Leitung Produktzertifizierung
Zertifizierungs- & Überwachungsstelle

Grundlage(n) /
Basis:

ift-Zertifizierungsprogramm für Baukörperanschlusssysteme nach der ift-Richtlinie MO-02
ift-certification scheme for hardware for structure fitting systems according to the ift-guideline MO-02
ift-Zertifizierung QM360:2025-11



Baukörperanschlusssysteme
structure fitting systems

MO-02/1



Befestigungssysteme
fixing systems

ZERTIFIZIERT
CERTIFIED

Identitäts-Check
Identity check

www.ift-rosenheim.de/ift-zertifiziert
ID: 78E-78CB6

Ve-Zer-5162-de / 2025-02

Zertifikatsnr. / *Certificate No.:* 188-8002779-1-6

In der Zertifizierung und Überwachung enthaltenen Baukörperanschlusssysteme. ***Structure fitting systems covered by certification and surveillance.***

Befestigungssystem / ***fixing system***

Nr. 1 / *no. 1*	**Typ /** *type*	**Rahmenschraube FB 11.5 - Montage in der Laibung /** *Frame bolt FB - mounting in the reveal*		
				
	Einsatzbereich / *field of application*	**Kunststoffprofil, Holzprofil** *Plastic profile, wooden profile*		
	Baukörper / *structure*	**Befestigungsuntergrund /** *mounting surface*	**min. Einschraubtiefe (mm) /** *minimum thread projection*	**min. Randabstand (mm) /** *minimum edge distance*
	a.	Beton / *concrete*	40	35
	b.	Kalksandstein / *sand-lime brick*	60	40
	c.	Hochlochziegel / *vertically coring bricks*	120	80
	d.	Vollziegel Mz. / *solid brick*	50	60
	e.	Holz / *wood*	60	40

Nr. 2 / *no. 2*	**Typ /** *type*	**Rahmenschraube FB 7.5 - Montage in der Laibung /** *Frame bolt FB - mounting in the reveal*		
				
	Einsatzbereich / *field of application*	**Kunststoffprofil, Holzprofil, Aluminiumprofil** *Plastic profile, wooden profile, aluminium profile*		
	Baukörper / *structure*	**Befestigungsuntergrund /** *mounting surface*	**min. Einschraubtiefe (mm) /** *minimum thread projection*	**min. Randabstand (mm) /** *minimum edge distance*
	a.	Beton / *concrete*	50	35
	b.	Kalksandstein / *sand-lime brick*	60	40
	c.	Hochlochziegel / *vertically coring bricks*	120	80
	d.	Vollziegel Mz. / *solid brick*	50	40
	e.	Porenbeton / *aerated concrete*	90	80
	f.	Holz / *wood*	40	40

Zertifikatsnr. / *Certificate No.:* 188-8002779-1-6

Nr. 3 / *no. 3*	**Typ /** *type*	**Rahmenschraube FL - Montage in der Laibung /** *Frame bolt FL - mounting in the reveal*		
				
	Einsatzbereich / *field of application*	**Kunststoffprofil, Holzprofil** *Plastic profile, wooden profile*		
	Baukörper / *structure*	**Befestigungsuntergrund /** *mounting surface*	**min. Einschraubtiefe (mm) /** *minimum thread projection*	**min. Randabstand (mm) /** *minimum edge distance*
	a.	Porenbeton / *aerated concrete*	160	60

Nr. 4 / *no. 4*	**Typ /** *type*	**Montagesystem JB-D/L - Montage an/über der Laibungskante /** *Mounting system JB-D/L - mounting on/above the reveal edge*	
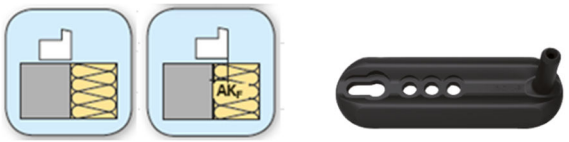			
	Einsatzbereich / *field of application*	**Kunststoffprofil, Holzprofil, Aluminiumprofil** *Plastic profile, wooden profile, aluminium profile*	
	Baukörper / *structure*	**Befestigungsuntergrund /** *mounting surface*	**min. Randabstand (mm) /** *minimum edge distance*
	a.	Beton / *concrete*	75
	b.	Kalksandstein / *sand-lime brick*	
	c.	Hochlochziegel / *vertically coring bricks*	

Nr. 5 / *no. 5*	**Typ/** *type*	**Konsolensystem JB-D® PLUS / JB-D®/FA PLUS - Vorwandmontage** *Bracket system JB-D® PLUS / JB-D®/FA PLUS Front wall mounting*	
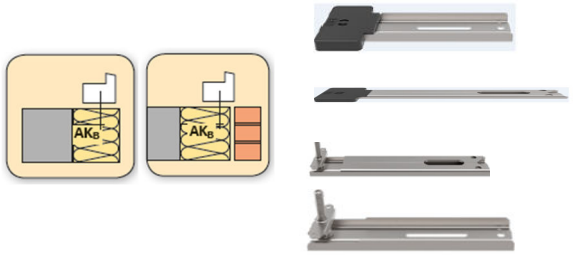			
	Einsatzbereich / *field of application*	**Kunststoffprofil, Holzprofil, Aluminiumprofil** *Plastic profile, wooden profile, aluminium profile*	
	Baukörper / *structure*	**Befestigungsuntergrund /** *mounting surface*	**Auskragungsbereich (mm) /** *area of projection*
	a.	Beton / *concrete*	0 – 150
	b.	Kalksandstein / *sand-lime brick*	
	c.	Porenbeton / *aerated concrete*	
	d.	Hochziegel / *vertically coring bricks*	
	e.	Holz / *wood*	

Zertifikatsnr. / *Certificate No.:* 188-8002779-1-6

Nr. 6 / *no. 6*	**Typ/** *type*	**Montagewinkel JB-W/XL - Vorwandmontage /** *Mounting bracket JB-W/XL - Front wall mounting*	
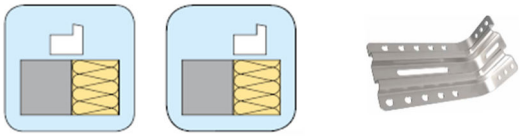			
	Einsatzbereich / *field of application*	Kunststoffprofil, Holzprofil *Plastic profile, wooden profile*	
	Baukörper / *structure*	**Befestigungsuntergrund /** *mounting surface*	**Auskragungsbereich (mm) /** *area of projection*
	a.	Beton / *concrete*	30 – 90
	b.	Kalksandstein / *sand-lime brick*	
	c.	Porenbeton / *aerated concrete*	
	d.	Holz / *wood*	